

フック A


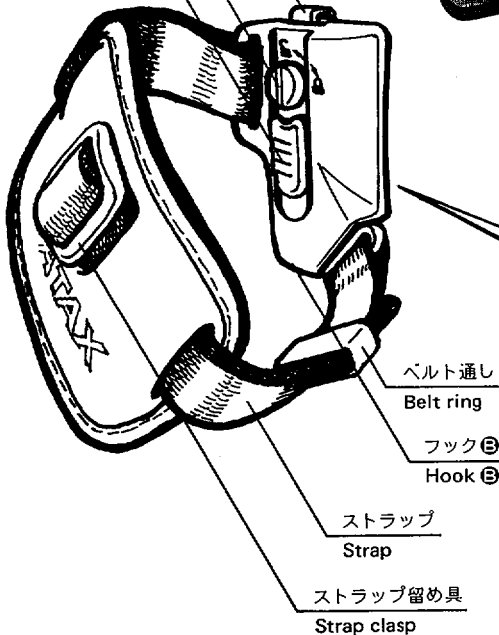
Hook A

ロックダイヤル

Hook locker

スライドレバー

Slide lever



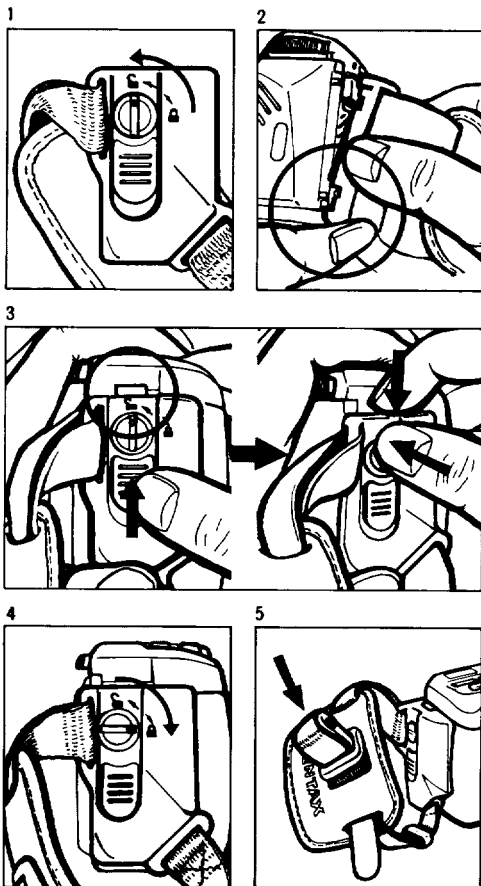
グリップストラップは、「ズーム70Sデート」専用のアクセサリーです。このグリップストラップをカメラのストラップ通しに取り付けると、カメラのホールディングを確実にし、シャッターチャンスを素早くとらえることができます。

- グリップストラップを取り付けると、カメラ付属品のストラップは取り付けられません。
- 従来のズーム70デートにも取り付けられますが、ズーム70デートの専用ケースには入りません。[ケースに入れる場合は、ズーム70Sデート専用ケースをご利用ください。]

This Grip Strap is used only for the Zoom 70-S/Zoom 70-S Date or IQZoom 70/IQZoom 70 Date. Attached to the strap lug on the camera, it helps you hold the camera securely and capture even a moving subject easily.

- When fitting the Grip Strap on the camera, first remove the strap on the camera.
- Although the Strap can also be used for the Zoom-70/Zoom-70 Date and IQZoom/IQZoom Date models, you cannot put these cameras in their special cases, with the Grip Strap attached. (Obtain the case for the Zoom 70-S/Zoom 70-S Date or IQZoom 70/IQZoom 70 Date.)

## 取り付け方 HOW TO ATTACH



●ズーム70Sデートの専用ケース収納時。

●The case containing the Date model with the Grip Strap attached

1. グリップストラップのロックダイヤルをコインなどで回して、図のようにロック解除(☺)マークに合わせます。
2. フック☹をカメラ下側のストラップ通しに、下から差し込みます。
3. 図のように、スライドレバーを押し上げるとフック☺が上がります。カメラ側に押しつけながらフック☺を上からストラップ通しに押し込みます。
4. ロックダイヤルを回して、ロック [☺] マークに合わせます。[ロックされないときは、3の操作をやり直してください。]
- 引っぱって抜けないか確認してください。
5. 図のように、ストラップの長さを使いやすいように調節します。
- 取りはずすときは、逆の操作になります。なお、下側のフック☹は下に引き抜くようにしてははずします。

1. Turn the hook locker to the lock release position (☺), using a coin.
2. Insert the hook ☹ into the bottom part of the camera's strap lug.
3. As illustrated, move up the hook ☺ by pushing up the slide lever. While pressing the Grip toward the camera, insert the hook ☺ into the strap lug from above.
4. Turn the hook locker to the lock position (☺).  
● Pull the Strap hard on trial, to see if it is securely attached to the camera.
5. Adjust the length of the Strap so that you can hold the camera most securely.
- To remove the Strap from the camera, follow the reverse procedure. (Remove the hook ☹ as if you pull it out downward.)



**旭光学工業株式会社**

〒114 東京都板橋区前神町2丁目36番3号 (36)15151(代)

**旭光学商事株式会社**

〒100 東京都千代田区永田町1丁目11番1号 (50)2051(代)

●お問い合わせは次の各サービス窓口へ

ペンタックスフォーラム	〒103 東京都新宿区西新宿2丁目1番1号 新宿三井ビル(25号室)	☎ 03(340)2941(代)	(※各都道府県)
東京サービスセンター	〒104 東京都中央区銀座区3丁目10番地	☎ 03(571)6621(代)	
札幌サービスセンター	〒100 札幌市中央区南大倉1丁目14番27号	☎ 011(241)3674(代)	
仙台サービスセンター	〒980 仙台市中央2丁目2番10号 仙台倉庫	☎ 022(241)5681(代)	
新潟サービスセンター	〒951 新潟市本町1番7番地1153番地 日本製紙新潟ビル	☎ 025(224)8991(代)	
東京サービスセンター	〒231 横浜市中区不老町1丁目9番9号 横浜エグゼレント・マビル	☎ 045(081)3771(代)	
静岡サービスセンター	〒420 静岡市浜島区24番2号 住友建設ビル	☎ 0542(55)3638(代)	
名古屋サービスセンター	〒461 名古屋市中区東1丁目19番9号	☎ 052(362)5531(代)	
金沢サービスセンター	〒920 金沢市尾張町2丁目8番23号 太陽生命ビル	☎ 0762(22)3050(代)	
大宮サービスセンター	〒542 大阪市東区海船場1丁目17番9号	☎ 06(271)7968(代)	
広島サービスセンター	〒730 広島市中区中町3番12号 広島グリーンビル	☎ 082(248)4321(代)	
福岡サービスセンター	〒810 福岡市博多区中洲2丁目3番9号	☎ 092(281)8886(代)	
●消費者相談室	〒104 東京都中央区銀座区3丁目10番地	☎ 03(572)8470	