

PENTAX

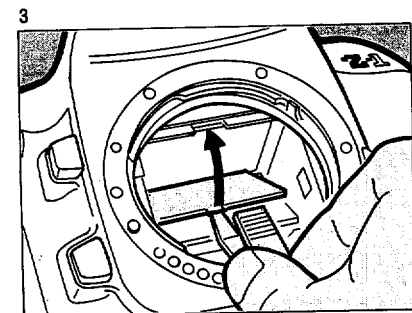
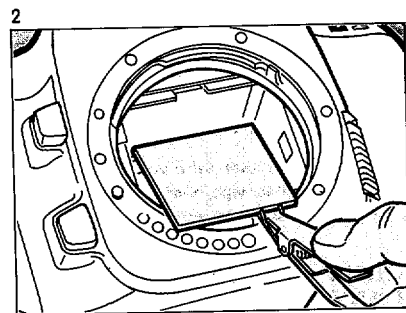
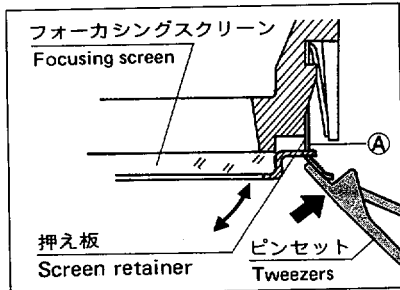
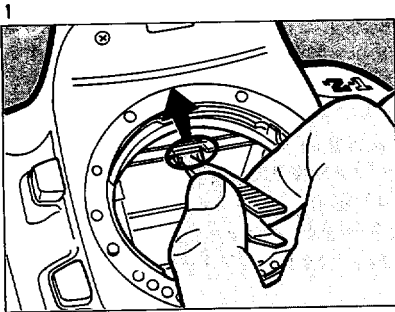
標準

フォーカシングスクリーンの使い方

CHANGEABLE FOCUSING SCREENS


1/PZ-1

使用説明書
OPERATING MANUAL




フォーカシングスクリーン [FSと略す] の交換方法

FSはプラスチック製です。キズを付けないよう、ていねいに取り扱ってください。

● 不用意にシャッターが切れないよう、カメラの電源スイッチを  にしてからFSの交換を行ってください。

1. 付属のピンセットで図の丸印の裏側の押え板 (A) を手前に引くとFSが枠ごと下がります。
2. FSのつまみをピンセットではさんで取り出し、ケースの溝に立てます。
3. 交換するFSをピンセットで枠にのせ、図のように押し上げると「カチッ」と音がして固定されます。取り出したFSはキズを付けないよう、ケースに保管してください。



CHANGING THE FOCUSING SCREEN

Make sure the camera's main switch is turned off before exchanging the focusing screen to prevent the shutter from being released inadvertently. The focusing screens are made of plastic. Handle them with care when changing them.

1. With the pair of tweezers supplied with the screen, press the screen retainer (A) as shown in the illustration. Slowly pull the screen retainer towards you until the focusing screen moves down together with its frame.
2. Take out the focusing screen by holding its protruding section with the tweezers and set it in the groove in the case in an upright position to avoid scratches.
3. With the tweezers, place the other focusing screen in the frame, and then push it upward until it locks in position. To prevent damaging the focusing screen you have replaced, keep it in the case.




Asahi Optical Co., Ltd. 11-1, Nagata-cho 1-chome, Chiyoda-ku, Tokyo 100, JAPAN
 Pentax Europe n.v. Weveldiaan 3-5, 1930 Zaventem, BELGIUM
 Pentax Handelsgesellschaft mbH, Julius-Vosseler-Strasse, 104, 2000 Hamburg 54, GERMANY
 Pentax U.K. Limited, Pentax House, South Hill Avenue, South Harrow, Middlesex HA2 0LT, U.K.
 Pentax France S.A. Argenteuil, 12, rue Ambrose Croizat, 95100 Argenteuil, FRANCE
 Pentax Benelux (for Netherlands) Spinveld 25, 4815 HR Breda, NETHERLANDS
 (for Belgium & Luxemburg) Weveldiaan 3-5, 1930 Zaventem, BELGIUM
 Pentax (Schweiz) AG Industriestrasse 2, 8305 Dietlikon, SWITZERLAND
 Pentax Scandinavia AB Falhgsgleden 57, 75127 Uppsala, SWEDEN
 Pentax Corporation 35 Inverness Drive East, Englewood, Colorado 80112, U.S.A.
 Pentax Canada Inc. 3131 Universal Drive, Mississauga, Ontario L4X 2E5, CANADA
 Asahi Optical Brasileira Ind. e Com. Ltda. Rua Estados Unidos, 1053, São Paulo, BRAZIL

Printed in Japan

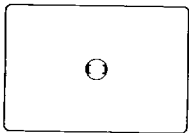
FF-50

標準 (マット)
Standard
(matte field)



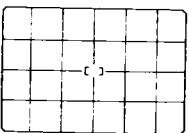
FS-50

センタースポット
Matte field with
spot metering circle



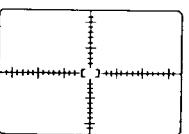
FG-50

方眼マット
Matte field with
cross hairs



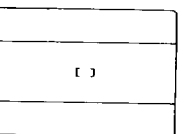
FI-50

スケールマット
Matte field with
scales



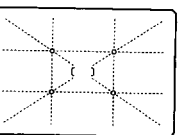
FP-50

パノラママット
Matte field with
panorama frame



FK-50

黄金分割マット
Matte field with
golden section lines



交換フォーカシングスクリーンの種類

- ・ FF-50 : 標準装備、一般撮影用
- ・ FS-50 : スポット測光用フレーム付
- ・ FG-50 : 構図設定用 [6mm間隔の方眼付]
- ・ FI-50 : フィルム面上の像サイズ設定用 [1mm目盛のスケール付]
- ・ FP-50 : パノラマ撮影用視野枠付
- ・ FK-50 : 構図設定用 [黄金分割点・フレーミングライン付]
付属品 : 活用ガイド・チェックシート

注意

FSはプラスチック製で、キズが付きやすい材質ですので手をふれないでください。清掃は、ブロワーでごみを吹き払うだけにしてください。こするとキズが付く恐れがあります。

Interchangeable focusing screens

- FF-50 : Supplied as standard screen : useful for general photography
- FS-50 : With circle for spot metering
- FG-50 : Designed for determining the composition. With penciled grid lines (6mm² squares) for alignment
- FI-50 : Designed for determining the image size of a subject in a frame (scaled in millimeters)
- FP-50 : With panorama format compensation frame
- FK-50 : Designed to guide picture compositions
Accessories : User's guide, Check sheet

Note : Never touch the focusing screen with your fingers, as you may scratch it. Do not wipe it with the cloth. To clean it, only use a blower to remove the dust.

SPECIFICATIONS ARE SUBJECT TO CHANGE AT ANY TIME WITHOUT NOTIFICATION OR ANY OBLIGATION ON THE PART OF THE MANUFACTURER.



旭光学工業株式会社
〒174 東京都板橋区前野町2丁目36番9号
旭光学商事株式会社
〒100 東京都千代田区永田町1丁目1番1号

●お問い合わせは次の各サービス窓口へ

ペンタックスフォーラム	〒163-04 東京都新宿区西新宿2丁目1番1号 新宿三井ビル (夜間部)	☎03(3346)2941(代)
ペンタックスフォーラム・大塚	〒542 大塚市中央区東船場1丁目10番号	☎03(271)3880
東京サービスセンター	〒104 東京都中央区銀座区2丁目10番地	☎03(3571)8821(代)
札幌サービスセンター	〒100 札幌市中央区大通西5丁目1番1号 朝日生命札幌大塚ビル	☎011(241)8742(代)
仙台サービスセンター	〒951 仙台市青葉区中央2丁目2番1号 旭通ビル	☎022(281)3681(代)
新潟サービスセンター	〒951 新潟市本町七番町113番地 新潟本町通ビル	☎025(224)3581(代)
横浜サービスセンター	〒221 横浜市中区不老町1丁目10番9号 横浜エッセント・アビル	☎045(381)3071(代)
静岡サービスセンター	〒420 静岡市広橋町24番2号 住友建設ビル	☎054(256)3008(代)
名古屋サービスセンター	〒461 名古屋市中区東1丁目10番9号	☎052(242)3331(代)
大阪サービスセンター	〒920 金沢市津波町2丁目22番1号 大塚生命ビル	☎0762(22)3050(代)
東京サービスセンター	〒542 大塚市中央区東船場1丁目10番9号	☎03(271)3880(代)
広島サービスセンター	〒730 広島市中区大南4丁目7番2号 大塚東火災広島ビル	☎082(240)4021(代)
福岡サービスセンター	〒810 福岡市博多区中洲中島町2番9号	☎092(281)3088(代)
●別冊寄附窓口	〒104 東京都中央区銀座区2丁目10番地	☎03(3572)8476

※日曜・祭日および土曜日は休館として休みます。ただし、年末年始を除きペンタックスフォーラム(新宿)は年中無休、ペンタックスフォーラム・大塚は日曜・祭日も休館とさせていただきます。

※仕様および外観の一部を予告なく変更することがあります。 01-9302